

## LiberoLight

### Stolní indukce, varná, jednozónová, 3500W

POL. #: \_\_\_\_\_

MODEL #: \_\_\_\_\_

PROJEKT # \_\_\_\_\_

SIS # \_\_\_\_\_

AIA # \_\_\_\_\_



602405 (E4HDEEOS)

PLUG-IN STOLNÍ VARNÁ  
INDUKCE, ČTVERCOVÁ,  
JEDNOZÓNOVÁ, 3500W

### Zkrácená specifikace

#### Položka č. \_\_\_\_\_

Plug-in jednofázová indukční varná deska, jednozónová. Vybavena utěsněnou, odolnou sklokeramickou varnou plochou o tloušťce 4 mm. Dotykový skleněný ovládací panel s digitálním LED displejem. Možnost nastavení výkonu (ve wattch) nebo teploty. Funkce časovače a Boost pro rychlé dosažení maximálního výkonu. Upozornění na horký povrch pro prevenci zranění. Automatické rozpoznání nádoby a rychlý přenos tepla přímo do hrnce nebo pánve. Vhodná pro nádobí o průměru od 120 mm do 210 mm. Krytí proti vodě IP23. Součástí balení je napájecí kabel a zástrčka. Vzduchové filtry vhodné do myčky nádobí.

### Hlavní funkce a vlastnosti

- Automatická detekce umístění nádob pro optimalizaci spotřeby energie.
- Vhodné pro hrnce a pánve s průměrem dna od 120 mm do 210 mm.
- Ovládací panel s kapacitními dotykovými prvky umožňuje intuitivní obsluhu a snadné čištění díky hladkému skleněnému povrchu.
- Digitální displej s LED indikátory pro vysokou čitelnost a přehledné zobrazení.
- Možnost nastavení výkonu nebo teploty s možností snadného přepínání mezi oběma režimy.
- Nastavení výkonu od 50 do 3500 W.
- Nastavení teploty od 30° do 250°C.
- Funkci časovače lze použít k nastavení doby vaření a automatické vypnutí zóny na konci nastaveného času.
- Funkce Boost umožňuje rychlé dosažení maximálního výkonu, ideální pro okamžité zahřátí nebo krátkodobé intenzivní vaření.
- Bezpečnost především. Vizuelní zobrazení zpráva, když je deska ještě horká, aby nedošlo ke zranění.
- Autodiagnostika: v případě chyby se zobrazí chybový kód (Fxxx).
- Zástrčkové zařízení určené pro instalaci na stůl.

### Konstrukce

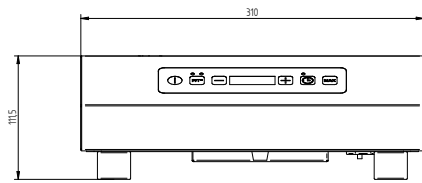
- Index ochrany IP23.
- Indukční vzduchové filtry jsou snadno odnímatelné a čistitelné, doporučeno týdenní čištění. Vhodné do myčky nádobí pro maximální pohodlí při údržbě.
- Včetně přívodního kabelu a zástrčky.
- Robustní sklokeramická varná plocha s utěsněným povrchem, tloušťka 4 mm.

### Udržitelnost

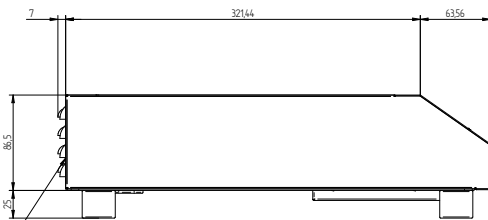
- Tento model je v souladu se švýcarskou vyhláškou o energetické účinnosti (730.02).
- Rychlý přenos tepelné energie přímo do dna pánve/nádoby a nízké vyzařování tepla do okolí.

SCHVÁLENO: \_\_\_\_\_

Zepředu



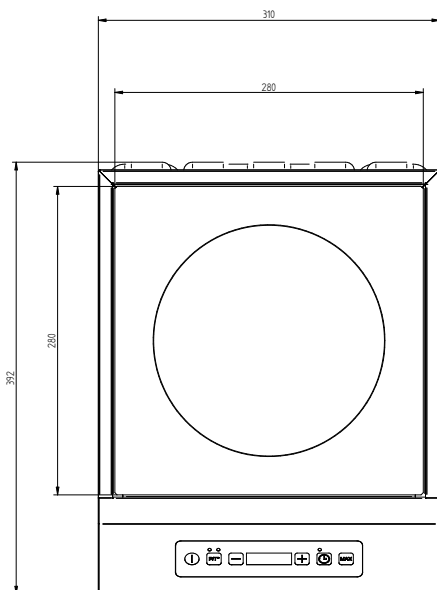
Boční



AO

 EI = Elektrické napojení  
 EO = El.výstup

Shora


**Elektro**

Napětí:	220-240 V/1N ph/50/60 Hz
Celkový příkon:	3.5 kW
Typ el.koncovky	CE-SCHUKO
Minimální přívodní jistiění (A):	16A

**Hlavní informace**

Vnější rozměry, Šířka	310 mm
Vnější rozměry, Hloubka	392 mm
Vnější rozměry, Výška	110 mm
Netto váha:	5 kg
Ochrana pro vodě:	IP23